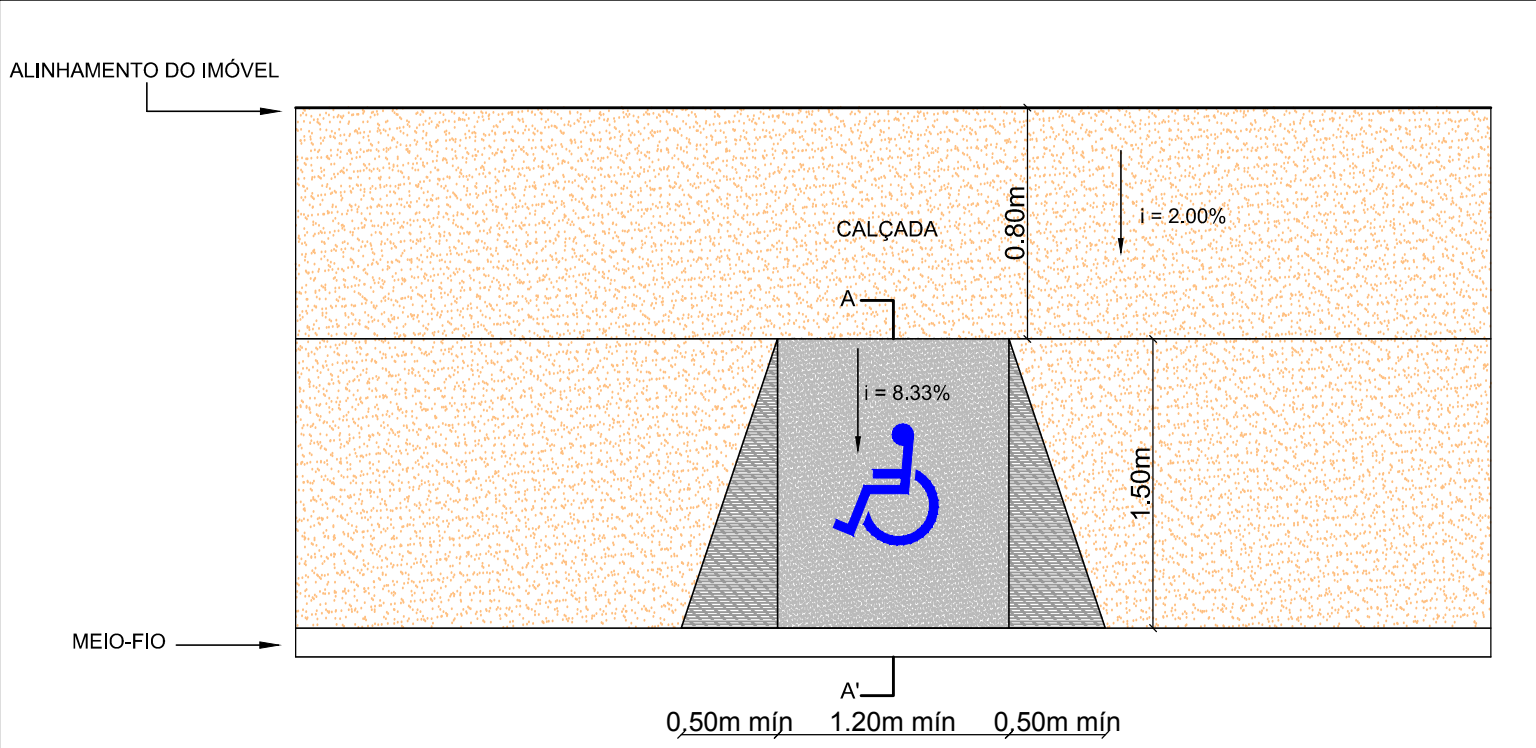


RELAÇÃO DE RUAS A PAVIMENTAR						
BAIRRO SANTA LÚCIA						
ORDEN	VIA	PAVIMENTO	COMP. (m)	LARG. (m)	ÁREA (m²)	CLASSIFICAÇÃO
1	AV. ADRIANA	ASfalto	571,52	9,00	5.143,68	LOCAL
2	AV. ARSÉTHI	ASfalto	300,25	7,00	2.101,75	LOCAL
3	AV. FRANCISCO A. DE MELO	ASfalto	318,88	9,00	2.869,92	LOCAL
4	AV. MANOEL FERREIRA CAVALCANTE	ASfalto	613,85	9,00	5.524,65	LOCAL
5	R. JANEIRO PINTO REBEIRA	ASfalto	392,35	7,00	2.746,45	LOCAL
6	R. RAMIRO SALVADOR	ASfalto	555,50	7,00	3.888,50	LOCAL
7	R. RAPAGUAIÁ	ASfalto	590,13	7,00	4.130,91	LOCAL
8	R. BRASÍLIANO APFÍDIO	ASfalto	248,02	7,00	1.736,14	LOCAL
9	R. CANTOR V. DE OLIVEIRA	ASfalto	372,97	7,00	2.610,79	LOCAL
10	R. CARTEIRO JOSÉ LAURENTINO	ASfalto	497,35	7,00	3.481,45	LOCAL
11	R. DALVA DE OLIVEIRA	ASfalto	287,55	7,00	2.012,85	LOCAL
12	R. DEBENEDICTO DAMAZO	ASfalto	280,43	7,00	1.963,01	LOCAL
13	R. ELENELMA OLIVEIRA SANTOS	ASfalto	198,15	7,00	1.387,05	LOCAL
14	R. FERNANDO DE BARROS	ASfalto	372,04	7,00	2.604,28	LOCAL
15	R. FRANCISCO ALVES	ASfalto	354,65	7,00	2.482,55	LOCAL
16	R. GERALDO 01	ASfalto	151,41	7,00	1.059,87	LOCAL
17	R. GERALDO 02	ASfalto	285,58	7,00	2.000,06	LOCAL
18	R. ITABARÁ	ASfalto	572,65	7,00	4.008,55	LOCAL
19	R. JAPURU	ASfalto	597,71	7,00	4.183,97	LOCAL
20	R. JOSÉ RIBEIRA DA SILVA	ASfalto	185,55	7,00	1.298,85	LOCAL
21	R. JUREMA	ASfalto	554,84	7,00	3.883,88	LOCAL
22	R. LUIZ S. DE OLIVEIRA	ASfalto	590,07	7,00	4.130,49	LOCAL
23	R. MANOEL DE ARAÚJO	ASfalto	196,69	7,00	1.376,83	LOCAL
24	R. MESSAGGIO L. SARMENTO	ASfalto	206,35	7,00	1.444,45	LOCAL
25	R. MONITOR NÉLIO BRASÍLIO	ASfalto	447,64	7,00	3.133,48	LOCAL
26	R. NOSSA S. DA CONCEIÇÃO	ASfalto	188,83	7,00	1.321,81	LOCAL
27	R. NOSSA S. DE FÁTIMA	ASfalto	154,46	7,00	1.081,22	LOCAL
28	R. NOSSA S. DO CARMO	ASfalto	188,86	7,00	1.322,02	LOCAL
29	R. PADRE CICERO	ASfalto	190,03	7,00	1.330,21	LOCAL
30	R. PADRÃO	ASfalto	599,44	7,00	4.196,08	LOCAL
31	R. PARAGUASSU	ASfalto	613,56	7,00	4.294,92	LOCAL
32	R. PROF. GILSON LUCAS	ASfalto	185,96	7,00	1.301,72	LOCAL
33	R. SÃO JOSÉ	ASfalto	190,82	7,00	1.335,74	LOCAL
34	R. SOMBROS	ASfalto	192,81	7,00	1.349,67	LOCAL
35	TV. BELMIRO AMORIM	ASfalto	191,73	7,00	1.342,11	LOCAL
TOTAL ASfalto LOCAL			11.860,87		85.248,96	LOCAL
TOTAL GERAL			11.860,87		85.248,96	

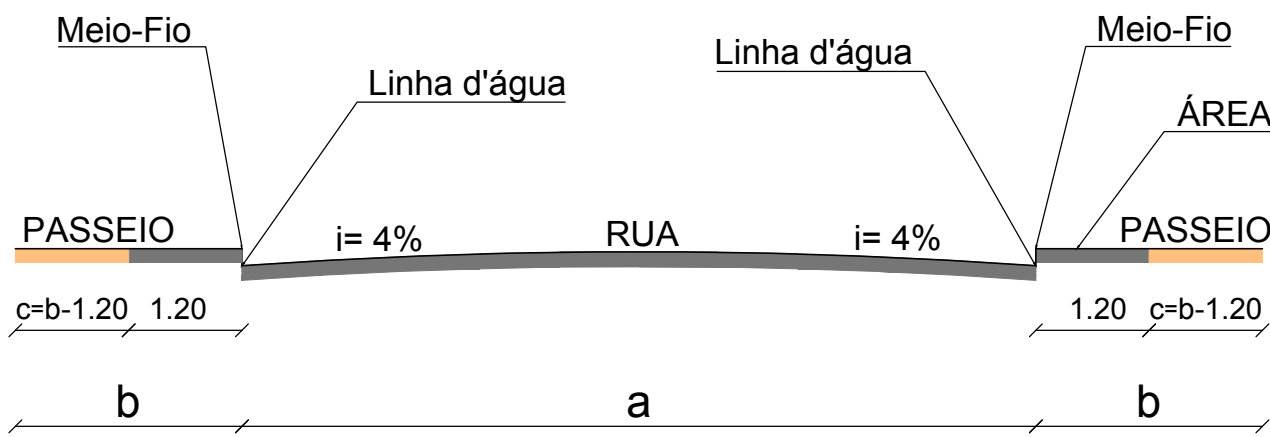


As rampas de acessibilidade serão construídas de acordo com análise específica durante a construção dos passeios.

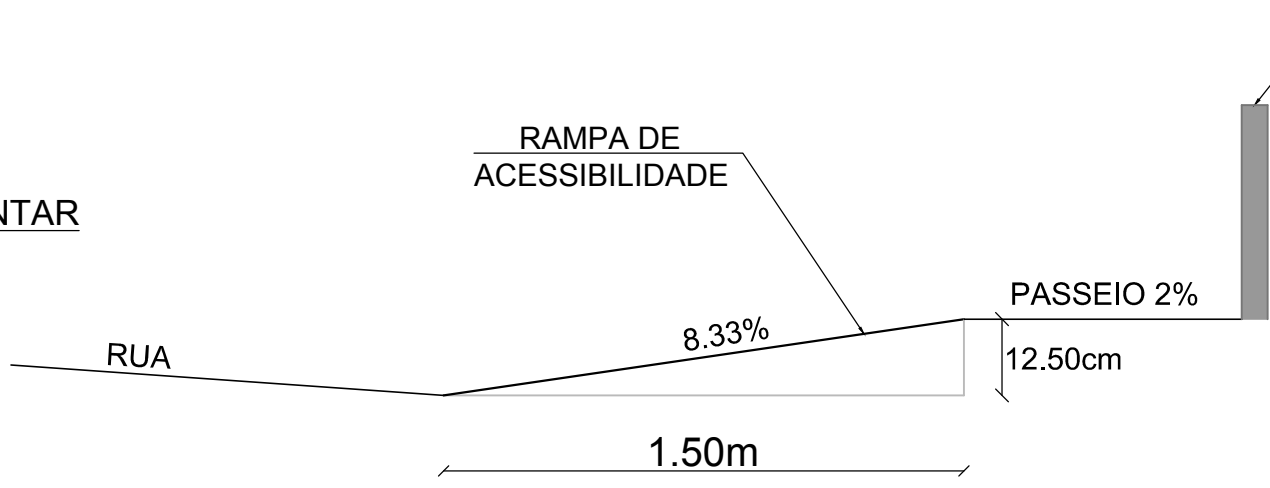
DETALHE DE RAMPA DE ACESSIBILIDADE S/ ESCALA



IMAGEM ILUSTRATIVA DA RAMPA DE ACESSIBILIDADE



DETALHE SEÇÃO TRANSVERSAL DAS RUAS SEM ESC.



RAMPA DE ACESSIBILIDADE - CORTE TRANSVERSAL A - A' S/ ESCALA

.12 - situação sta lúcia.jpg

PLANTA DE SITUAÇÃO S/ ESCALA



CONVENÇÕES

- +++ EIXO DA LOCAÇÃO DO ARRUAMENTO
- MEIO-FIO PROJETADO
- VIA A PAVIMENTAR
- VIA PAVIMENTADA



PREFEITURA MUNICIPAL DE MACEIÓ - AL
SECRETARIA MUNICIPAL DE INFRAESTRUTURA
E URBANIZAÇÃO - SEMINFRA



PROGRAMA DE REVITALIZAÇÃO EM BAIROS DE MACEIÓ
"REVITALIZA MACEIÓ"

RESPONSÁVEL TÉCNICO:

TÍTULO:
BAIRRO SANTA LÚCIA
PLANTA DE DRENAGEM

ABELARDO COSTA MELO SOBRINHO
PROF. CIVIL - COREN 017.556/AL

ESCALA:
1 / 1.000

DATA:
JULHO / 2019

REVISÃO:

FOLHA:

02 / 11